

## HƯỚNG DẪN ĐĂNG KÍ THI CHO THÍ SINH

**Bước 1:** Đăng nhập vào trang web THSP. Nếu chưa có tài khoản, chọn vào nút chưa có tài khoản để tiến hành đăng kí tài khoản.



### Thông tin tài khoản

Tên

Tên của bạn

Họ và chữ lót

Họ của bạn bao gồm chữ lót

Tên đăng nhập \*

user23

Email \*

mnguyenvophilong@gmail.com

### Thiết lập mật khẩu

Mật khẩu\*

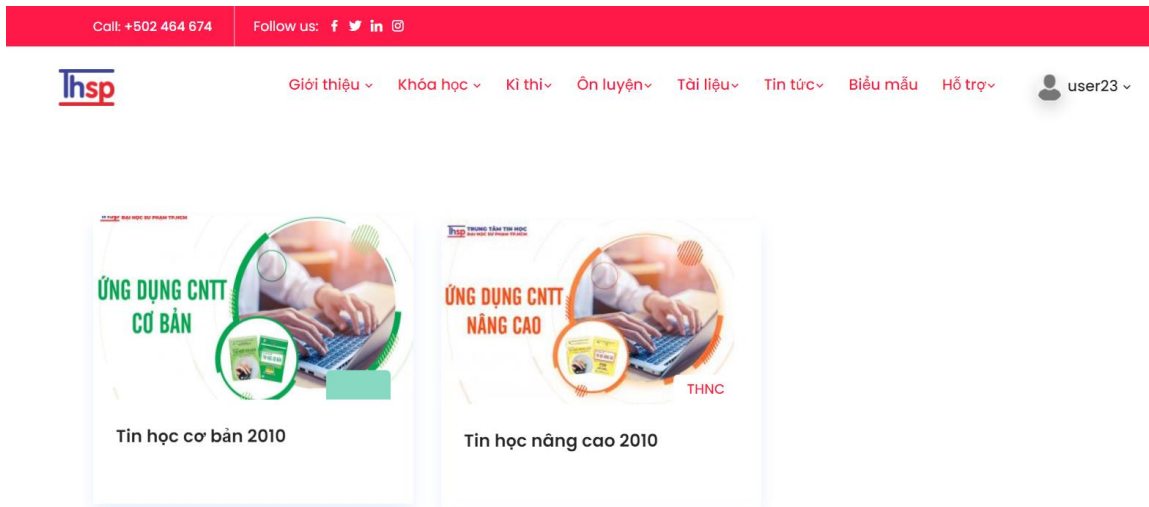
.....

Xác nhận lại mật khẩu\*

.....

 **Xác nhận**

**Bước 2:** Sau khi đăng nhập thành công, chọn vào **Kì thi** trên thanh Menu, tiếp đến chọn **Đăng kí thi**.



**Bước 3:** Chọn đúng môn thi muốn đăng kí.

**Bước 4:** Điền đầy đủ, chính xác thông tin trong đơn đăng kí. Sau khi điền đầy đủ thông tin, chọn vào nút **tiến hành đăng kí** để thực hiện bước tiếp theo.

### Đăng kí dự thi

*Chú ý: Những mục có đánh dấu (\*) là bắt buộc thí sinh phải nhập.*

#### Đăng kí kì thi

Đối tượng (\*)

Thí sinh tự do

Kì thi muốn tham gia (\*)

Tin học cơ bản 2010

Ngày đăng kí dự thi mong muốn (\*)

Chọn ngày thi

Đây là kì thi mà thí sinh mong muốn tham gia

#### Thông tin thí sinh

Họ và chữ lót (\*)

Tên (\*)

#### Ảnh thẻ 4x6 (\*)

Ghi chú cho ảnh thẻ \*

Chọn ảnh thẻ

Dành riêng cho thí sinh thi nâng cao: Nếu chọn vào thi môn nâng cao, thí sinh cần phải có chứng chỉ cơ bản hoặc tương đương. Sau đó, điền đầy đủ thông tin yêu cầu.

#### Dành Riêng Cho Học Viên Đăng Kí Dự Thi UDCNTT Nâng Cao

Thông tin chứng chỉ UDCNTT Cơ bản đã có hoặc chứng chỉ tương ứng

Loại chứng chỉ (\*)

Ngày cấp (\*)

mm/dd/yyyy

Nơi cấp (\*)

Mặt trước chứng chỉ \*

Chọn ảnh

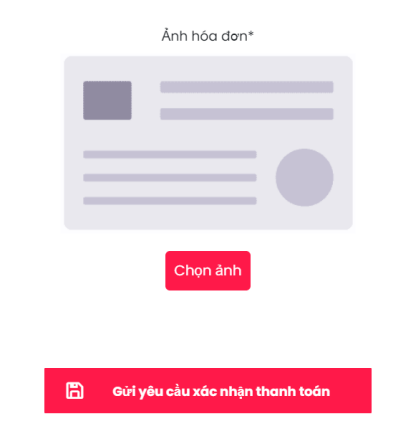
Mặt sau chứng chỉ \*

Chọn ảnh

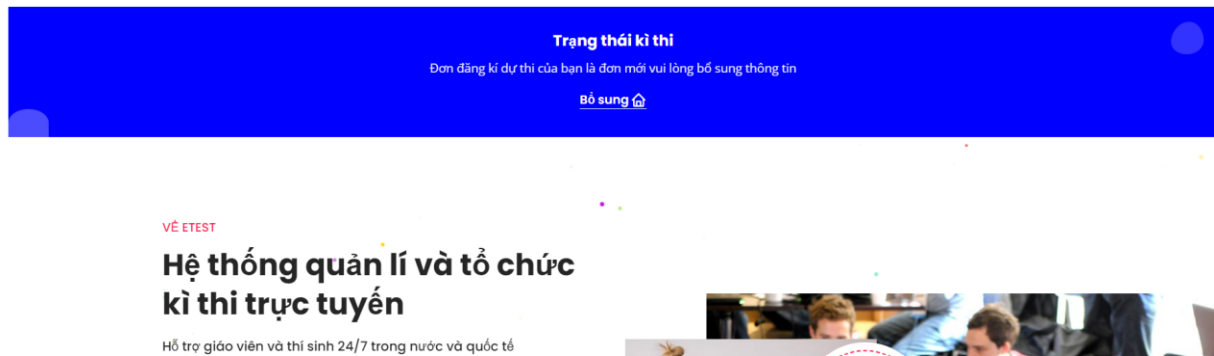
**Bước 5:** Tiếp tục thực hiện bước xác định trạng thái thanh toán lệ phí. Thí sinh phải thanh toán lệ phí tại phòng ghi danh hoặc thanh toán online sau khi tạo đơn đăng kí dự thi trong vòng 72 giờ. Nếu không thanh toán trước 72 giờ, đơn đăng kí sẽ không được chấp nhận.



Nếu đã đóng lệ phí, thí sinh chụp lại hóa đơn và upload lên hệ thống để hệ thống lưu trữ và xác nhận thông tin thanh toán của mình. Chọn vào nút **Gửi yêu cầu xác nhận thanh toán**.



**Bước 6:** Thường xuyên kiểm tra Email hoặc đăng nhập lên trang web THSP để kiểm tra trạng thái đơn đăng kí của mình đã được duyệt hay chưa tại giao diện trang chủ.



Nếu chưa đầy đủ thông tin hoặc thông tin bị sai, hệ thống sẽ yêu cầu bổ sung hoặc chỉnh sửa thông tin. Thí sinh chọn vào nút bổ sung để kiểm tra thông tin còn thiếu hoặc sai sót của mình.